



MINISTÈRE
DE L'ÉDUCATION
NATIONALE
ET DE LA JEUNESSE

*Liberté
Égalité
Fraternité*

Éducation nationale



Année scolaire 2023-2024

Téléservice Affectation après la 3^e

Consultation des offres de formation, saisie des demandes et consultation des résultats

Guide à l'attention des chefs d'établissement et de leurs équipes pour l'accompagnement des familles

Sommaire


1. Connexion au service.....	3
2. Page d'accueil du service en ligne affectation.....	4
2.1 La recherche par mots clés.....	4
2.2 Les menus rapides	4
3. Présentation des recherches et description d'une offre de formation	6
4. Saisie des demandes.....	10
5. Modifications après fermeture des saisies du service	13
6. Consultation des résultats.....	14

1. Connexion au service

Connexion à Scolarité Services : teleservices.education.gouv.fr*



Après la connexion, choisir AFFECTATION parmi les services proposés à gauche de l'écran



2. Page d'accueil du service en ligne affectation

2.1 La recherche par mots clés

Accédez aux offres de formation proposées dans Affelnet par les lycées, les CFA, les établissements maritimes et agricoles en France.

QUOI
formation, établissement ou mots-clés

Exemple : cap cuisine

OÙ
ville ou département

Exemple : nantes

RECHERCHER

Au moins un des deux champs « QUOI » et « OÙ » doit être renseigné.

Le service permet une recherche par mots clés sur deux champs :

- **Quoi ?** Invitant à renseigner le nom d'une formation, d'un établissement.
- **Où ?** Invitant à renseigner une ville, un département.

La recherche peut ne contenir qu'une partie du nom de la formation visée. Elle s'appuie également sur un ensemble de disciplines, domaines et sous-domaines indexés par l'ONISEP permettant de proposer les formations correspondantes lorsque le libellé de la formation saisie n'est pas exact.

2.2 Les menus rapides

MES LYCÉES DE SECTEUR

Vous envisagez un cursus en seconde générale et technologique ?

LES FORMATIONS PROFESSIONNELLES

Vous envisagez un cursus en seconde professionnelle ou une première année de CAP dans votre académie ?

Accédez aux offres de formation proposées dans Affelnet par les lycées, les CFA, les établissements maritimes et agricoles en France.

QUOI
formation, établissement ou mots-clés

Exemple : cap cuisine

OÙ
ville ou département

Exemple : nantes

RECHERCHER

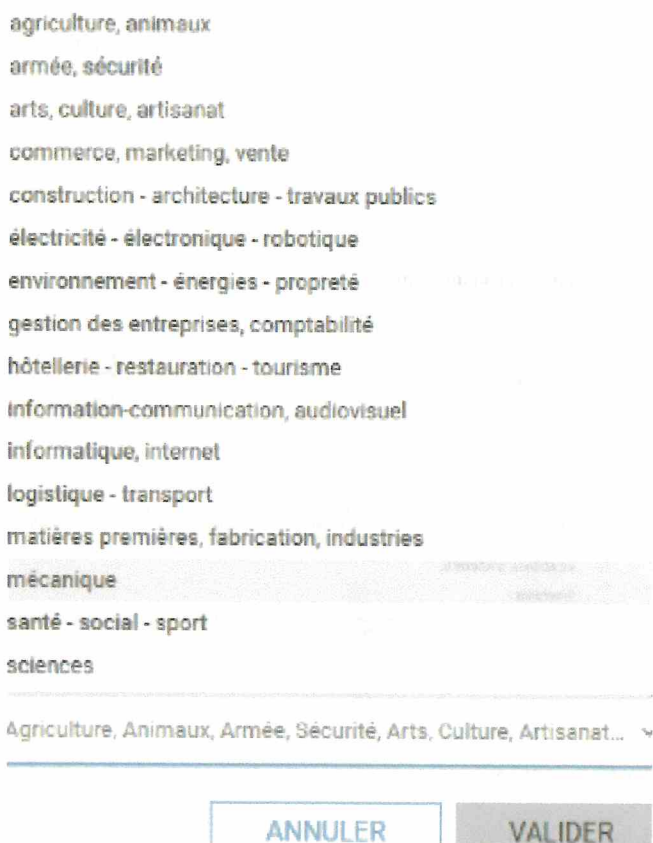
Au moins un des deux champs « QUOI » et « OÙ » doit être renseigné.

Du 6 au 27 mai, durant la période de saisie des demandes, lorsque l'utilisateur est connecté, le service propose deux menus rapides :

- **MES LYCÉES DE SECTEUR** permet d'accéder directement à la liste des offres de

seconde générale et technologique de son ou ses lycées de secteur.

- **LES FORMATIONS PROFESSIONNELLES** permet d'accéder à une liste déroulante des domaines professionnels référencés par l'ONISEP. La sélection d'un domaine professionnel permet de découvrir les offres de formation correspondantes dans son académie.



The image shows a screenshot of a web application interface. At the top, there is a dropdown menu with the following list of professional fields: agriculture, animaux; armée, sécurité; arts, culture, artisanat; commerce, marketing, vente; construction - architecture - travaux publics; électricité - électronique - robotique; environnement - énergies - propreté; gestion des entreprises, comptabilité; hôtellerie - restauration - tourisme; information-communication, audiovisuel; informatique, internet; logistique - transport; matières premières, fabrication, industries; mécanique; santé - social - sport; sciences. Below the list, there is a search bar containing the text "Agriculture, Animaux, Armée, Sécurité, Arts, Culture, Artisanat...". At the bottom of the interface, there are two buttons: "ANNULER" (cancel) and "VALIDER" (validate).

La recherche par libellé de formation (Champs *Quoi ?*) et par lieu géographique (Champs *Où ?*) reste possible durant la phase de saisie des demandes.

3. Présentation des recherches et description d'une offre de formation

L'offre correspondant au résultat de la recherche est présentée sous forme de liste (à gauche), la fiche formation est présentée à droite.

The screenshot displays the 'CHOISIR SON AFFECTATION' interface. On the left, a search filter panel includes fields for 'QUOI' (Arts, culture, artisanat) and 'OÙ' (ville ou département), a 'RECHERCHER' button, and 'FILTRES AVANCÉS'. Below these are dropdowns for 'Académie', 'Département', 'Type de formation', and 'Public/Privé'. A 'Statut' dropdown and a checkbox for 'Établissements proposant un internat' are also present. The main area shows '30 offres trouvées correspondant à vos critères de recherche'. Two offers are visible: 'bac pro Artisanat et métiers d'art option marchandisage visuel' and 'bac pro Artisanat et métiers d'art option communication visuelle plurimédia'. On the right, a detailed view for 'VISUELLE PLURIMÉDIA' is shown, including the school name 'Lycée professionnel Sainte-Marie, Bailleul', address '2 rue Emile Hé 59270 BAILLEUL', and buttons for 'FICHE ÉTABLISSEMENT' and 'FICHE FORMATION'. A 'MODALITÉS PARTICULIÈRES' section explains admission requirements, and an 'ACADÉMIE D'ACCUEIL' section provides general information.

Au niveau de la liste présentée à gauche :

Des badges permettent d'identifier si l'offre de formation :

- relève d'un établissement du secteur public ou privé,
- donne lieu à des modalités particulières d'admission (entretien, dossier...),
- est proposée en apprentissage.

Les taux de poursuite d'étude et taux d'emploi 6 mois après la sortie de formation sont présentés pour chaque formation dont les données issues d'insertjeunes sont disponibles.

Au niveau de la page descriptive de l'offre présentée à droite, sont présentés à l'utilisateur :

- la fiche établissement et la fiche formation pour obtenir des informations plus détaillées. Celles-ci renvoient vers le site de l'ONISEP ou une page dédiée réalisée par l'académie si la formation relève d'une particularité académique ;
- un paragraphe de l'académie d'accueil visant à informer des particularités de la politique d'orientation et d'affectation de l'académie ;
- un plan pour repérer la situation géographique de l'établissement proposant cette offre ;

- un onglet « débouchés » permettant de consulter le détail des taux de poursuite d'étude et du devenir des jeunes 6 mois après leur sortie.

En utilisant les filtres proposés il est possible d'affiner sa recherche selon :

- l'académie ;
- le département ;
- le type de formation (Seconde générale et technologique / Seconde professionnelle / Première année de CAP / Autres types de formation) ;
- le Statut (Apprenti / Scolaire) ;
- le secteur (Public / Privé) ;
- l'internat (proposé ou non) ;
- 3 autres filtres (Établissements agricoles / Établissements maritimes / Campus des métiers).

La page descriptive de l'offre contient des informations spécifiques lorsque l'offre de formation :

- relève d'une seconde générale et technologique avec enseignements courants

IMPORTANT

Les vœux pour un établissement privé ou dépendant du ministère de l'agriculture ne tiennent pas compte de la notion de secteur.

En revanche, pour une demande d'admission en classe de seconde générale et technologique d'un lycée public de l'éducation nationale, les élèves résidant dans la zone de desserte de ce lycée sont prioritaires.

Vous êtes invités à indiquer ce lycée de secteur public parmi vos vœux pour être assuré d'une affectation en classe de seconde générale et technologique.

Pour certains enseignements rares de seconde générale et technologique, la zone de desserte peut être élargie et, le cas échéant, une procédure particulière d'admission est alors signalée.

- présente des modalités particulières d'admission définies par l'académie d'accueil

Cette formation donne lieu à des entretiens d'information «à la procédure PassPRO». À l'issue de cette procédure, l'élève peut bénéficier d'une éventuelle admission dans la formation.

L'inscription aux entretiens est réalisée par les établissements d'origine des élèves. PassPRO est une procédure destinée aux élèves intéressés par certaines formations professionnelles post-2ème. Les élèves peuvent bénéficier d'un entretien d'information par domaine de métier. Cet entretien d'information s'appuie sur une lettre de motivation guidée. Elle leur sera demandée obligatoirement par l'établissement accueillant l'élève en entretien. Ces entretiens, organisés par des établissements de l'académie, permettent d'apporter à l'élève l'information la plus précise sur la formation envisagée, en terme de contenu, de débouchés et de pré-requis.

Pour en savoir plus sur la procédure PassPRO et vous y inscrire, contactez votre établissement.

- a fait l'objet d'informations spécifiques mises en avant par les services académiques

Cette formation est dispensée en collaboration avec des entreprises partenaires :

- porte sur une 2de professionnelle famille de métiers

(Indication de l'ensemble des spécialités de 1^{re} à laquelle cette 2^{de} professionnelle peut mener)

Cette formation est organisée par familles de métiers. L'élève peut ainsi découvrir la famille de métiers qui l'intéresse, apprendre les savoir-faire communs à tous les métiers d'un même secteur et choisir, à la fin de l'année de 2de professionnelle, sa spécialité de baccalauréat professionnel.

Cette formation prépare à la poursuite en classe de 1^{re} vers les spécialités de baccalauréat suivantes :

- bac pro Métiers de l'accueil (ex bac pro Accueil - relation clients et usagers)
- bac pro Métiers du commerce et de la vente option B prospection clientèle et valorisation de l'offre commerciale (ex bac pro vente)
- bac pro Métiers du commerce et de la vente option A animation et gestion de l'espace commercial (ex bac pro commerce)

- relève de l'apprentissage

IMPORTANT

Cette formation se déroule en apprentissage, elle alterne période de formation en centre de formation des apprentis et en entreprise.


Pour y être admis, vous devez trouver un employeur et signer un contrat d'apprentissage. Vous devez également avoir atteint l'âge de 15 ans avant le 31 décembre de l'année.

Nous vous conseillons de rapidement contacter l'établissement choisi pour démarrer vos démarches d'inscription et de recherche d'employeur.

 [Prendre contact avec l'établissement de formation](#)

Pour calculer votre salaire d'apprenti : [consulter le simulateur avec l'établissement de rémunération du site \[alternance.emploi.gouv.fr\]\(http://alternance.emploi.gouv.fr\)](#).

Un onglet supplémentaire « débouchés » propose, pour ces offres en apprentissage, les potentielles entreprises qui recrutent pour cette formation.




La bonne alternance

Trouvez votre apprentissage

1 formation et 23 entreprises correspondent à votre recherche

[Voir tout](#)

 **RESTAURANT LA ROTISSERIE**
10 à 19 salariés
36 AVENUE VENTADOUR, 18000 TULLE
15 km(s) du lieu de recherche

[En savoir plus](#)

4. Saisie des demandes

CHOISIR SON AFFECTATION
Demander une formation et un établissement après la 3ème

Au moins un des deux champs « QUOI » et « OÙ » doit être renseigné.

QUOI: Seconde Générale OÙ: ville, département, ou académie

RECHERCHER FILTRES AVANCÉS

Académie Département Type de formation Secteur Statut Autres

APPLIQUER

Établissements proposant un internat

FORMATION LYCÉE(S) DE SECTEUR (2) OFFRE(S) DE FORMATION (45)

Les élèves qui résident dans la zone desserte d'un établissement proposant une classe de seconde générale et technologique sont prioritaires. Indiquez votre lycée de secteur parmi vos vœux pour être assuré d'une affectation en classe de seconde générale et technologique.

2 offres correspondent à vos critères de recherche.

Classe de seconde générale et technologique
Langues et cultures de l'antiquité latin
Lycée Henri Poincaré
54 - NANCY
LYCÉE DE SECTEUR Public Scolaire

Classe de seconde générale et technologique
Langues et cultures de l'antiquité grec
Lycée Frédéric Chopin
54 - NANCY
LYCÉE DE SECTEUR Public Scolaire

Classe de seconde générale et technologique
Langues et cultures de l'antiquité latin
Lycée Henri Poincaré, Nancy
54 - NANCY
AJOUTER À MES DEMANDES PRENDRE RENDEZ-VOUS

INFORMATIONS PLAN

Modalités particulières
L'affectation sur cette offre de 2GT - langues et cultures de l'antiquité latin au lycée Marceau se fait sur secteur élargi départemental. en effet, la possibilité est offerte familles de solliciter une admission dans un lycée hors secteur ou multi secteur id au niveau départemental pour assurer la continuité pédagogique d'un enseignement langues anciennes.

Important
Les vœux pour un établissement privé ou dépendant du ministère de l'agriculture r

© Ministère de l'éducation nationale, de la jeunesse et des sports Plan du site Aide et contacts Mentions légales Cookies Gestion des cookies Accessibilité : conforme

À compter du 6 mai la saisie des demandes devient possible.

Le menu rapide « MES LYCÉES DE SECTEUR » disponible depuis la page d'accueil permet d'être directement dirigé vers l'onglet « Lycée(s) de secteur » qui présente la liste des offres de formations de seconde générale et technologique proposé dans le ou les établissements correspondant au secteur géographique de l'élève.

Le bouton « ajouter à mes demandes » est présent sur la page descriptive des offres. Il permet d'ajouter l'offre de formation à sa sélection.

Ajouter à mes demandes

Lorsqu'une demande est ajoutée, un nouvel icône cliquable apparaît « Voir et valider les demandes ». Elle permet d'accéder à sa sélection pour l'ordonner et la valider.



Ordonner et valider ses demandes

CHOISIR SON AFFECTATION
DEMANDER UNE FORMATION ET UN ÉTABLISSEMENT APRÈS LA 3^È

LES DEMANDES DE [REDACTED] AMBRE

[Retour à la page des offres](#)

RANG 1	CLASSE DE SECONDE GÉNÉRALE ET TECHNOLOGIQUE histoire des arts Lycée Grandmont 37 - TOURS	
RANG 2	CLASSE DE SECONDE GÉNÉRALE ET TECHNOLOGIQUE histoire des arts Lycée Henri Poincaré 54 - NANCY	
RANG 3	CLASSE DE SECONDE GÉNÉRALE ET TECHNOLOGIQUE histoire des arts Lycée Fulbert 28 - CHARTRES	

[Ajouter d'autres demandes](#)

Vous devez enregistrer vos demandes pour que la sélection soit prise en compte.

VALIDER LES DEMANDES

Chaque demande formulée peut être supprimée, l'ordre peut être changé.

Les demandes doivent être validées.

Les modifications restent possibles jusqu'au 27 mai.

CHOISIR SON AFFECTATION
DEMANDER UNE FORMATION ET UN ÉTABLISSEMENT APRÈS LA 3^È

LES DEMANDES DE [REDACTED] AMBRE

[Retour à la page des offres](#)

RANG 1	CLASSE DE SECONDE GÉNÉRALE ET TECHNOLOGIQUE histoire des arts Lycée Grandmont 37 - TOURS	
RANG 2	CLASSE DE SECONDE GÉNÉRALE ET TECHNOLOGIQUE histoire des arts Lycée Henri Poincaré 54 - NANCY	
RANG 3	CLASSE DE SECONDE GÉNÉRALE ET TECHNOLOGIQUE histoire des arts Lycée Fulbert 28 - CHARTRES	

[Ajouter d'autres demandes](#)

VOS DEMANDES SONT VALIDÉES !

MODIFIER LES DEMANDES **TÉLÉCHARGER LE RÉCAPITULATIF**

Un récapitulatif des demandes formulées peut être téléchargé.

Ordonner et valider ses demandes

CHOISIR SON AFFECTATION
DEMANDER UNE FORMATION ET UN ÉTABLISSEMENT APRÈS LA 3^e

LES DEMANDES DE [Nom] AMBRE

[Retour à la page des offres](#)

RANG 1	CLASSE DE SECONDE GÉNÉRALE ET TECHNOLOGIQUE	
↑	histoire des arts Lycée Grandmont 37 - TOURS	🗑️
RANG 2	CLASSE DE SECONDE GÉNÉRALE ET TECHNOLOGIQUE	
↑ ↓	histoire des arts Lycée Henri Poincaré 54 - NANCY	🗑️
RANG 3	CLASSE DE SECONDE GÉNÉRALE ET TECHNOLOGIQUE	
↑ ↓	histoire des arts Lycée Fulbert 28 - CHARTRES	🗑️

[Ajouter d'autres demandes](#)

Vous devez enregistrer vos demandes pour que la sélection soit prise en compte.

VALIDER LES DEMANDES

Chaque demande formulée peut être supprimée, l'ordre peut être changé.

Les demandes doivent être validées.

Les modifications restent possibles jusqu'au 27 mai.

CHOISIR SON AFFECTATION
DEMANDER UNE FORMATION ET UN ÉTABLISSEMENT APRÈS LA 3^e

LES DEMANDES DE [Nom] AMBRE

[Retour à la page des offres](#)

RANG 1	CLASSE DE SECONDE GÉNÉRALE ET TECHNOLOGIQUE	
	histoire des arts Lycée Grandmont 37 - TOURS	
RANG 2	CLASSE DE SECONDE GÉNÉRALE ET TECHNOLOGIQUE	
	histoire des arts Lycée Henri Poincaré 54 - NANCY	
RANG 3	CLASSE DE SECONDE GÉNÉRALE ET TECHNOLOGIQUE	
	histoire des arts Lycée Fulbert 28 - CHARTRES	

[Ajouter d'autres demandes](#)

✓ VOS DEMANDES SONT VALIDÉES!

MODIFIER LES DEMANDES **TÉLÉCHARGER LE RÉCAPITULATIF**

Un récapitulatif des demandes formulées peut être téléchargé.

Si l'utilisateur ne dispose pas de compte (ex. : demande de retour en formation initiale d'un ancien élève), il se connectera au site public <https://affectation3e.phm.education.gouv.fr> et téléchargera le récapitulatif de ses demandes pour le transmettre à la direction des services départementaux de l'éducation nationale (DSDEN) de son département afin que ses vœux puissent être saisis directement dans Affelnet lycée.

Le suivi des demandes dans Affelnet-lycée

Le menu « suivi des saisies TS » permet de consulter les demandes formulées via le service en ligne affectation. Il présente chaque jour l'état des saisies de la veille.

INE	Nom prénom(s)	Classe	Formation	Nb vœux	Dernière mise à jour	Responsable mise à jour
		2B	3EME 2EME	2	21/01/2021 11:25	
		3C	LCALA LANGUES ET CULTURES DE L'ANTIQUITE LATIN	1	21/01/2021 11:25	
1			3EME 3EME			
		3C	3EME 3EME	1	21/01/2021 11:25	
		3B	3EME 2EME	1	21/01/2021 11:25	
		3C	3EME 3EME	4	21/01/2021 11:25	
		3C	3EME 3EME	4	21/01/2021 11:25	



Le tableau restitue par défaut la liste des élèves sans présenter les vœux renseignés.



Les flèches à gauche de l'INE de l'élève permettent d'afficher/masquer le détail des vœux des élèves.

Afin de répondre au besoin d'identifier rapidement les dernières saisies, le tableau est trié par défaut par date de dernière mise à jour du dossier élève sur le service en ligne affectation. Des tris supplémentaires sont également disponibles sur chaque colonne.

Des pictogrammes sont également positionnés à la gauche du nombre de vœux de l'élève issus du service en ligne affectation :

-  : fait ressortir les élèves ayant des vœux formulés pour une seconde GT dans l'Académie sans qu'aucun ne porte sur un lycée de secteur,
-  : fait ressortir les élèves ayant à la fois des saisies de vœux formulés via le service en ligne et des vœux saisis dans Affelnet Lycée. **Il prévient ainsi l'utilisateur du risque d'écrasement des vœux saisis dans Affelnet Lycée.**

5. Modifications après fermeture des saisies du service

Le 28 mai, la sélection faite par les représentants légaux depuis le service affectation est déversée automatiquement dans le dossier Affelnet lycée du candidat, à la rubrique « saisie des vœux ».

Ceux-ci sont alors modifiables directement par l'établissement et ne le sont plus depuis le service en ligne.

Si des modifications sont apportées au dossier de l'élève :

- ajout ou suppression d'une demande de dérogation ;
- ajout ou suppression d'une demande d'internat ;
- ajout, modification d'ordre ou suppression de vœu(x).

Un courriel personnalisé est envoyé aux représentants légaux. Il indique précisément la ou les modifications apportées au dossier et contient la fiche récapitulative de l'élève.

Expéditeur	no-reply@ac-[nom de l'académie].fr
Titre de l'email	[Affectation après la 3e] Modifications apportées à votre dossier
Corps de l'email	ACADÉMIE DE [libelle académie] AFFECTATION DES ÉLÈVES EN LYCÉE [année campagne] Des modifications ont été apportées sur le dossier élève de [NOM] [Prénom1] [Prénom2] [Prénom3] . Vous trouverez ci-joint le dossier nouvellement mis à jour. [L'ordre des vœux a été modifié.] [Un ou plusieurs vœux ont été ajoutés.] [Un ou plusieurs vœux ont été modifiés.] [Un ou plusieurs vœux ont été supprimés.] [Une ou plusieurs demandes d'internat ont été ajoutées.] [Une ou plusieurs demandes d'internat ont été supprimées.] [Une ou plusieurs demandes de dérogation ont été ajoutées.] [Une ou plusieurs demandes de dérogation ont été supprimées.] Si vous avez des questions concernant ces modifications, contactez l'établissement [type établissement] [libellé établissement] [ville] au : [numéro établissement] .
Pièces jointes	Fiche élève

6. Consultation des résultats

À partir du 26 juin, les représentants de l'élève peuvent consulter et télécharger les résultats des demandes formulées, y compris si elles portent sur plusieurs académies.



CHOISIR SON AFFECTATION

Demander une formation et un établissement après la 3^{ème}

LES RÉSULTATS D'AFFECTATION DE CAMILLE

Vous avez formulé des vœux dans une ou plusieurs académie(s). Veuillez trouver les résultats actuellement disponibles :

^ ACADÉMIE DE NANCY-METZ [TÉLÉCHARGER LES RÉSULTATS](#)

Classe de Seconde Générale et Technologique
Lycée Jean-Auguste Margueritte
55 - VERDUN

v ACADÉMIE DE STRASBOURG [TÉLÉCHARGER LES RÉSULTATS](#)

INFORMATIONS IMPORTANTES

Vous devez remplir les formalités d'inscription dans l'établissement affectation sans tarder, selon les consignes indiquées dans la notification reçue par e-mail ou à télécharger ci-dessus.

Si vous avez obtenu plusieurs réponses positives, vous devez prévenir au plus vite le ou les établissements dans lesquels vous n'irez pas vous inscrire afin que cette place puisse être proposée à un autre élève.

Si vous n'avez reçu aucune réponse positive ou si vous êtes sur liste supplémentaire, il convient de vous informer auprès de votre établissement d'origine des solutions qui peuvent vous être proposées.

[Je donne mon avis](#)

© Ministère de l'éducation nationale, de la jeunesse et des sports [Plan du site](#) [Aide et contacts](#) [Mentions légales](#) [Cookies](#) [Gestion des cookies](#) [Accessibilité conforme](#) [Contact](#)